

初級(上)

精細動作

Fine Motor Training



初級(上)

精細動作

第一期所需教具




插棒



塑料螺絲組



穿綫板



雪花片



黏土




積木
3X3cm

本節課所需教具



黏土



彈珠*



小碗X2*

頭環遊戲 · 15分鐘

抓彩球

請幼兒認真觀察動畫，老師/家長引出游戲主題：哇~寶貝快來看這裏有好多彩色小球呀，這些小球你知道都是什麼顏色嗎？小球上面是什麼形狀呢？你可以把這些小球全部抓到球筒裏嗎？

老師/家長引導幼兒做顏色分類，左邊球筒祇放黃色、藍色。右邊球筒祇放綠色、粉色或是有順序組合排列。

操作介紹：點擊小手任意移動，抓住小球放到球筒內



活動 · 1

要孩子把黏土揉成條狀，并分爲小段，使用手揉成湯圓

活動 · 2

要孩子把黏土揉成條狀，并分爲小段，把每小段搓成小湯圓後。讓孩子使用夾子去夾小湯圓，由一個碗夾到另一個碗。

活動 · 3

要孩子用湯匙去杓彈珠，由一個碗中杓到另一個碗。

課後總結

老師填寫課程記錄表

本節課所需教具



拼圖6-10片



螺絲10組*



樂高組合*

頭環遊戲 · 15分鐘

抓彩球

請幼兒認真觀察動畫，老師/家長引出游戲主題：哇~寶貝快來看這裏有好多彩色小球呀，這些小球你知道都是什麼顏色嗎？小球上面是什麼形狀呢？你可以把這些小球全部抓到球筒裏嗎？

老師/家長引導幼兒做顏色分類，左邊球筒祇放黃色、藍色。右邊球筒祇放綠色、粉色或是有順序組合排列。

操作介紹：點擊小手任意移動，抓住小球放到球筒內



活動 · 1

每個小朋友發一張拼圖，讓其完成。

活動 · 2

放一個大桶，塑料的螺絲帽及螺絲體，讓孩子拼裝，一共10組，并在完成組合後，再將其打開。

活動 · 3

放一大桶樂高的拼裝桶，讓孩子隨意拼裝成各式成品，例如：車子、房子。

課後總結

老師填寫課程記錄表

本節課所需教具



衣夾子及餅乾盒（15組）*



插棒



回形針 A4 紙*

頭環遊戲 · 15分鐘

抓彩球

請幼兒認真觀察動畫，老師/家長引出游戲主題：哇~寶貝快來看這裏有好多彩色小球呀，這些小球你知道都是什麼顏色嗎？小球上面是什麼形狀呢？你可以把這些小球全部抓到球筒裏嗎？

老師/家長引導幼兒做顏色分類，左邊球筒祇放黃色、藍色。右邊球筒祇放綠色、粉色或是有順序組合排列。

操作介紹：點擊小手任意移動，抓住小球放到球筒內



活動 · 1

把衣夾子夾在餅乾盒的四周，并將其夾子拿起放在盒子中間。

活動 · 2

讓孩子插棒，反復練習。抓握的姿勢要正確，三指抓握。

活動 · 3

讓孩子把回形針夾在A4紙上并完成15個。


課後總結

老師填寫課程記錄表


本節課所需教具



小剪刀*



鉛筆*



A4 紙*X15

頭環遊戲 · 15分鐘

抓彩球

請幼兒認真觀察動畫，老師/家長引出游戲主題：哇~寶貝快來看這裏有好多彩色小球呀，這些小球你知道都是什麼顏色嗎？小球上面是什麼形狀呢？你可以把這些小球全部抓到球筒裏嗎？

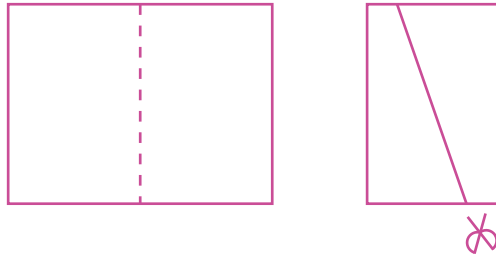
老師/家長引導幼兒做顏色分類，左邊球筒祇放黃色、藍色。右邊球筒祇放綠色、粉色或是有順序組合排列。

操作介紹：點擊小手任意移動，抓住小球放到球筒內



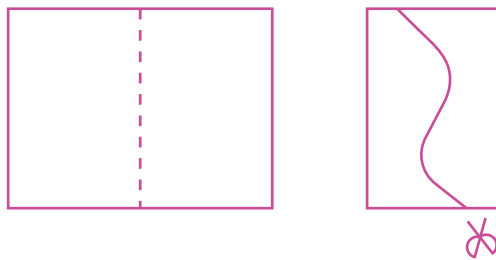
活動 · 1

把A4紙對折并在上畫直綫，讓孩子握着剪刀沿着直綫剪，一共需完成5張。




活動 · 2

把A4紙對折并在上面畫曲綫，讓孩子握着剪刀沿着曲綫剪，一共需完成5張。



活動 · 3

把A4紙對折并在畫半圓形，讓孩子握着剪刀沿着綫剪，一共需完成5張。



課後總結

老師填寫課程記錄表

DR.KAO

公 司：天天醫學科技股份有限公司
地 址：112臺北市北投區磺港路8號7樓
電 話：(02) 2891-2323
信 箱：drkao2323@gmail.com
<http://drkao-bci.com/>