

中級(上)

精細動作

Fine Motor Training




中級(上)

精細動作

第一期所需教具




橡皮盤



穿衣訓練板



彩色鐵條



小夾子



毛絨球



穿鞋訓練板

本節課所需教具




鐵絲條



紙板*



小串珠



鉛筆



碗



盤子



竹筷子

頭環游戲 · 15分鐘

套圈圈

請幼兒認真觀察動畫，老師/家長引出游戲主題：哇~寶貝快來看這裏可以套圈圈哦，我們把手裏的彩圈套進前面的柱子上好嗎？來挑戰一下看你能套進去幾個。

老師/家長引導幼兒辨別不同顏色的圈，可變換更多玩法，給幼兒指令黃色套左邊，藍色套右邊等。

操作介紹：點擊小手左右移動到指定位置，長按蓄力鬆開可投擲



活動 · 1 笑臉娃娃

1. 老師拿一個紙板剪成圓形并畫上眼睛，鼻子，嘴巴（如圖）
2. 在頂端使用打孔器打7個洞，分別以7個不同顏色的鐵絲條穿上當成頭髮
3. 再分別串珠上去




活動 · 2 我會撈魚

1. 老師準備一個盤子及一個碗
2. 把彩色鐵絲條分成數小段并且折成如圖的小魚狀



活動 · 3 卷卷筆

要孩子使用彩色鐵絲條在鉛筆上（如圖）不斷的卷，
可以卷5-10祇筆




課後總結

老師填寫課程記錄表

本節課所需教具



鐵絲條



A4紙*



濾水籃子



紙板



碗



盤子



竹筷子

頭環游戲 · 15分鐘

套圈圈

請幼兒認真觀察動畫，老師/家長引出游戲主題：哇~寶貝快來看這裏可以套圈圈哦，我們把手裏的彩圈套進前面的柱子上好嗎？來挑戰一下看你能套進去幾個。

老師/家長引導幼兒辨別不同顏色的圈，可變換更多玩法，給幼兒指令黃色套左邊，藍色套右邊等。

操作介紹：點擊小手左右移動到指定位置，長按蓄力鬆開可投擲



活動 · 1 道路彎道

每個小朋友發一張圖卡（如圖），可以請老師在A4紙上畫，讓孩子跟着老師畫的圖完成鐵絲條的圖形擺設。




活動 · 2 我會插花

1. 給孩子一個有孔的濾水籃子
2. 要求孩子如同插花一樣，把每根鐵絲條插在籃子上



活動 · 3 道路路障

1. 老師在紙板上畫上（如圖）的彎曲道路，并以螺絲起子在紙板上挖洞
2. 讓孩子把你剪好的每一小段的鐵絲條插在你挖的洞上。




課後總結

老師填寫課程記錄表

本節課所需教具



軟木塞墊




A4紙*



膠帶



彩色圖釘*



竹筷子

頭環遊戲 · 15分鐘

套圈圈

請幼兒認真觀察動畫，老師/家長引出游戲主題：哇~寶貝快來看這裏可以套圈圈哦，我們把手裏的彩圈套進前面的柱子上好嗎？來挑戰一下看你能套進去幾個。

老師/家長引導幼兒辨別不同顏色的圈，可變換更多玩法，給幼兒指令黃色套左邊，藍色套右邊等。

操作介紹：點擊小手左右移動到指定位置，長按蓄力鬆開可投擲



活動 · 1 我會描框框

1. 老師/家長先在A4 紙上描繪一個圖形框框（如圖）
并放在軟木塞墊子上
2. 讓孩子把每個彩色的圖釘按照您畫出來的綫釘上去。




活動 · 2 我會認數字

1. 家長/老師在軟木塞上以膠帶貼上數字
2. 讓孩子拿着彩色圖釘沿着膠帶放上去，反復練習。抓握的姿勢要正確，兩指抓握。
3. 數字可以延申1-10



活動 · 3 我會排隊

1. 老師/家長在A4 紙上畫上（如圖）的36個點，然後
放在軟木墊上
2. 讓孩子把彩色圖釘釘在A4紙上并完成36個。



課後總結

老師填寫課程記錄表


本節課所需教具



軟木塞墊



彩色圖釘



A4 紙



橡皮釘盤



彩色夾子



彩色點點貼*



橡皮圈*

頭環遊戲 · 15分鐘

套圈圈

請幼兒認真觀察動畫，老師/家長引出遊戲主題：哇~寶貝快來看這裏可以套圈圈哦，我們把手裏的彩圈套進前面的柱子上好嗎？來挑戰一下看你能套進去幾個。

老師/家長引導幼兒辨別不同顏色的圈，可變換更多玩法，給幼兒指令黃色套左邊，藍色套右邊等。

操作介紹：點擊小手左右移動到指定位置，長按蓄力鬆開可投擲




活動 · 1 我會編織

1. 老師/家長在軟木塞墊子上以彩色圖釘排成（如圖）的兩排
2. 讓孩子把橡皮圈每兩個圖釘勾在一起。




活動 · 2 夾東西

1. 老師/家長隨意的以A4 紙（如圖）畫上16個點（彩色的）
2. 讓孩子使用彩色夾子，把相對應顏色的夾子夾在橡皮釘盤上。



活動 · 3 我會認數字

1. 家長/老師可以使用彩色點點貼在橡皮釘盤左右兩側分別貼上數字及相對應量/顏色的點點（如圖）
2. 讓孩子使用橡皮圈去把相對應的數及量連線



課後總結

老師填寫課程記錄表



DR.KAO

公 司：天天醫學科技股份有限公司
地 址：112臺北市北投區磺港路8號7樓
電 話：(02) 2891-2323
信 箱：drkao2323@gmail.com
<http://drkao-bci.com/>