


中級(上)

精細動作

第一期所需教具



橡皮盤



穿衣訓練板



彩色鐵條



小夾子



毛絨球



穿鞋訓練板

本節課所需教具




鐵絲條



紙板*



小串珠




鉛筆



碗



盤子



竹筷子

頭環游戲 · 15分鐘

套圈圈

請幼兒認真觀察動畫，老師/家長引出游戲主題：哇~寶貝快來看這裏可以套圈圈哦，我們把手裏的彩圈套進前面的柱子上好嗎？來挑戰一下看你能套進去幾個。

老師/家長引導幼兒辨別不同顏色的圈，可變換更多玩法，給幼兒指令黃色套左邊，藍色套右邊等。

操作介紹：點擊小手左右移動到指定位置，長按蓄力鬆開可投擲



活動 · 1 笑臉娃娃

1. 老師拿一個紙板剪成圓形并畫上眼睛，鼻子，嘴巴（如圖）
2. 在頂端使用打孔器打7個洞，分別以7個不同顏色的鐵絲條穿上當成頭髮
3. 再分別串珠上去




活動 · 2 我會撈魚

1. 老師準備一個盤子及一個碗
2. 把彩色鐵絲條分成數小段并且折成如圖的小魚狀



活動 · 3 卷卷筆

要孩子使用彩色鐵絲條在鉛筆上（如圖）不斷的卷，
可以卷5-10祇筆



課後總結

老師填寫課程記錄表

DR.KAO

公 司：天天醫學科技股份有限公司
地 址：112臺北市北投區磺港路8號7樓
電 話：(02) 2891-2323
信 箱：drkao2323@gmail.com
<http://drkao-bci.com/>